

Tutoriels résultats défi-reprise Jeunes AURA

Pages 1 et 2 : tutoriel rapide

Pages 3 à 12 : tutoriel détaillé et illustré

Tutoriel rapide défi-reprise Jeunes AURA

Lien pour se connecter à Défi'athlé sur le site FFA :

<https://www.athle.fr/asp.net/main.clubs/defiathle.aspx>

Le club se connecte avec les identifiants d'un ADM Club ou GES Club ou Util_Logica Club (la plupart des entraîneurs Pass athlé par exemple ont un rôle des GES)

1 - Cliquer sur « ACCES CLUB »

2 - Entrer le code ADM et le mot de passe club puis cliquer sur OK

Cliquer sur « CONTINUER »

3 – Créer la compétition virtuelle en cliquant sur « Création des compétitions virtuelles (entraînement) »


Cliquer sur « AJOUT D'UNE COMPETITION »

Ne pas choisir de défi dans le menu déroulant


Entrer la date du défi'athlé,


Entrer le nom du défi'athlé : « défi'run AURA jeunes », « défi'cross AURA jeunes » ou « défi'Athlé AURA jeunes »

Entrer la ville dans laquelle se déroule le défi et cliquer sur « VALIDER L'AJOUT »

Pour sélectionner les épreuves, cliquer à nouveau sur «  » ou « ACCES CLUB »

5 – Créer les épreuves sur la compétition virtuelle en cliquant sur « Gestion des épreuves par compétition »


Puis cliquer sur «  »

Cliquer sur le «  » de chacune des épreuves souhaitées

Pour défi-run ou défi-cross les épreuves sélectionnées sont intitulées « courses nature xkm »

Les épreuves sélectionnées apparaissent dans la liste des épreuves ajoutées, puis cliquer à nouveau sur « ACCES CLUB » pour sélectionner les athlètes participants.

6 – Engager les athlètes participants au défi et saisir les résultats en cliquant sur « saisir des résultats par compétition »

Sélectionner une épreuve en cliquant sur «  »

Cliquer sur « AJOUTER UN ATHLETE »

Remplir la catégorie et le sexe puis cliquer sur « CHERCHER »

La liste des athlètes du club apparait, cocher ceux participant au défi et cliquer sur «VALIDER »


Ensuite saisir la performance de chaque athlète sans séparateur et sans unité (Pour les courses saisir le temps au 1/100s lu sur le chrono manuel ou les cellules)

Pour le défi-run ou le défi-cross les performances doivent être saisies en minutes/secondes (pas de dixièmes).


Puis cliquer sur « VALIDER LES PERFORMANCES »

7 – Remarques

NB 1 : Pour ajouter des athlètes d'une autre catégorie revenir à l'étape où le choix de la catégorie a été fait.

NB 2 : pour engager les mêmes athlètes sur une deuxième épreuve, revenir à l'étape de sélection d'épreuve et sur «  » de la 2^{ème} épreuve

Puis cliquer sur AJOUTER LES ATHLETES D'UNE AUTRE EPREUVE »

Et cliquer sur «  ».

Tutoriel détaillé défi-reprise Jeunes AURA

Lien pour se connecter à Défi'athlé sur le site FFA :

<https://www.athle.fr/asp.net/main.clubs/defiathle.aspx>

Le club se connecte avec les identifiants d'un ADM Club ou GES Club ou Util_Logica Club (la plupart des entraîneurs Pass'athlé par exemple ont un rôle des GES)

1 - Cliquer sur « ACCES CLUB »



2 - Entrer le code ADM et le mot de passe club puis cliquer sur OK

Pour obtenir les droits, vous devez d'abord vous identifier avec le code accès de votre club (rôle ADM ou GES) - le mot de passe associé

Code d'accès club

Mot de passe

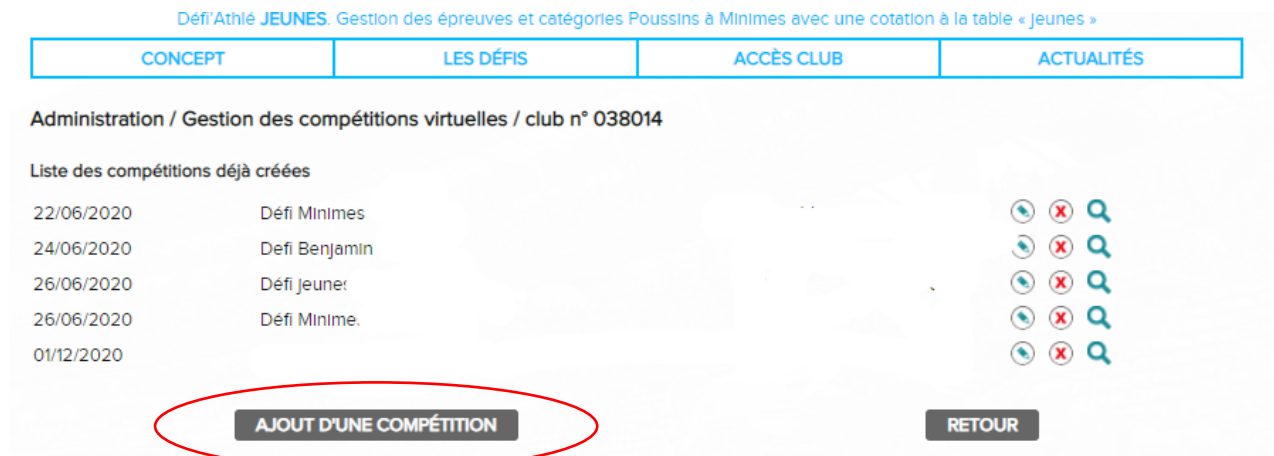
Cliquer sur « CONTINUER »

Ok, vous êtes identifié, vous pouvez désormais gérer l'outil Défi'Athlé pour le club '000000 - S/L TEST AURA. Cliquez à nouveau sur « Administration club » pour accéder aux différentes options.

3 – Créer la compétition virtuelle en cliquant sur « Création des Compétitions virtuelles (entraînement) »



Cliquer sur « AJOUT D'UNE COMPETITION »

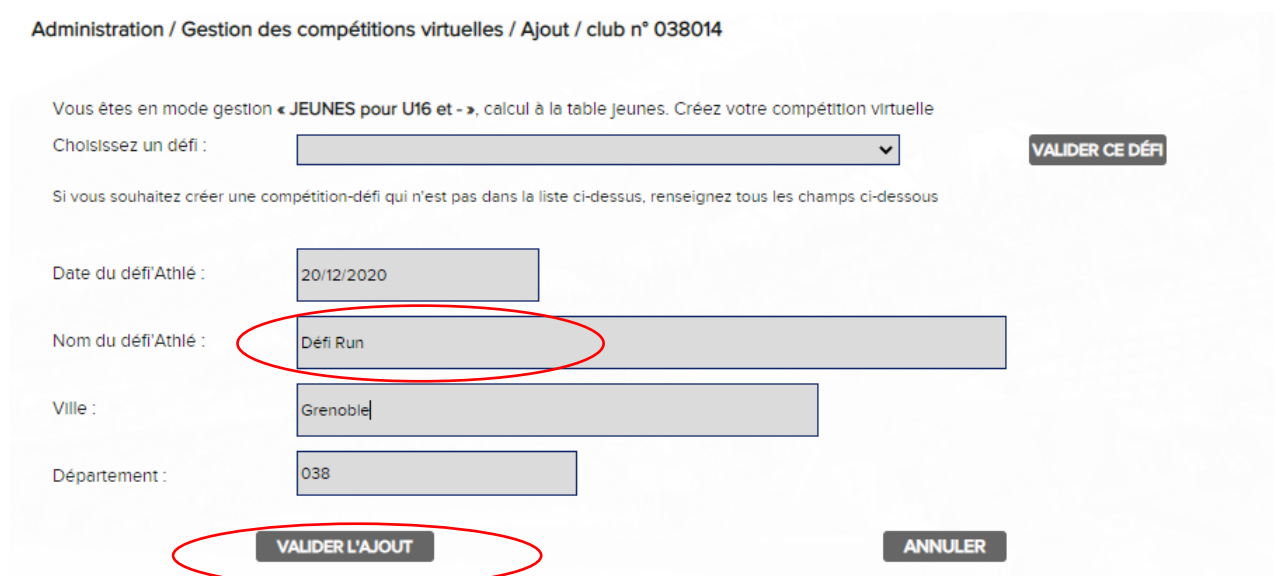



Ne pas choisir de défi dans le menu déroulant

Entrer la date du défi'athlé,



















Entrer le nom du défi'athlé : « défi'run AURA jeunes », « défi'cross AURA jeunes » ou « défi'Athlé AURA jeunes »

Entrer la ville dans laquelle se déroule le défi et cliquer sur « VALIDER L'AJOUT »



4 – Créer les épreuves sur la compétition virtuelle en cliquant sur : «  »

Liste des compétitions déjà créées













22/06/2020	Défi Minimes					
24/06/2020	Defi Benjamin					
26/06/2020	Défi Jeunes					
26/06/2020	Défi Minimes					
01/12/2020	essai défi					
20/12/2020	Défi Run	Grenoble	038			

AJOUT D'UNE COMPÉTITION **RETOUR**




Cliquer sur le «  » de chacune des épreuves souhaitées

Pour défi-run ou défi-cross les épreuves sélectionnées sont intitulées « courses nature xkm »

Vous pouvez aussi, ci-dessous, ajouter des tests d'évaluation de valeur physique BE et MI

6	30m dép. arrêté	
1	30m Lancé	
7	60m	
2	250m	
3	VMA	
10	3 multibonds	
4	5 multibonds	
8	Détente verticale	
9	Détente horizontale	
5	Lancer arrière	
11	Lancer Bras Cassé	
13	Saut à la corde	

Vous pouvez aussi, ci-dessous, ajouter des épreuves de cross / running

C01	Course 2km nature	
C02	Course 3km nature	
C03	Course 4km nature	

RETOUR

Les épreuves sélectionnées apparaissent dans la liste des épreuves ajoutées, puis cliquer à nouveau sur « ACCÈS CLUB » pour sélectionner les athlètes participants.





CONCEPT **LES DÉFIS** **ACCÈS CLUB** **ACTUALITÉS**

Administration / Gestion des épreuves / club

Compétition


20/12/2020 Défi Run Grenoble 038

Liste des épreuves déjà ajoutées sur la compétition

C01	Course 2km nature		
C02	Course 3km nature		

6 – Engager les athlètes participants au défi et saisir les résultats en cliquant sur « saisir des résultats par compétition »

- Programme défis athlé national
- Gestion des défis club
 - Création des compétitions virtuelles (entraînement)
 - Gestion des épreuves par compétition
- Gestion des résultats
 - Saisie des résultats par compétition
 - Gestion des groupes d'entraînement
 - Récapitulatif des saisies
- Boîte à outils

Sélectionner la compétition en cliquant sur «  »


Administration / Saisie des résultats / club n° 038014

Choisissez la compétition (en cliquant sur la loupe) avant de saisir les résultats

22/06/2020	Défi Minimes		
24/06/2020	Defi Benjamin		
26/06/2020	Défi Jeunes		
26/06/2020	Défi Minime		
01/12/2020	essai défi		
20/12/2020	Défi Run	Grenoble	038





Sélectionner une épreuve en cliquant sur «  »

Compétition
dimanche 20 décembre 2020 Défi Run Grenoble 038

Choisissez une épreuve pour laquelle vous souhaitez saisir des résultats en cliquant sur l'image à droite

C01	Course 2km nature	
C02	Course 3km nature	



Cliquer sur « AJOUTER UN ATHLETE »

Compétition
dimanche 20 décembre 2020 Défi Run Grenoble 038

Epreuve
Course 2km nature (format : perf saisie sans séparateur jusqu'à la seconde ex : 12'21 = 1221)

Remplir la catégorie et le sexe puis cliquer sur « CHERCHER »

Recherche de l'athlète à engager

Licenciés à jour uniquement Licenciés précédemment mais pas encore renouvelé

Licence : _____ Nom : _____ Prénom : _____ Catégorie : MI Sexe : F **CHERCHER** **NON LICENCIÉ**

AJOUTER UN ATHLÈTE **ATHLÈTES D'UN GROUPE** **ATHLÈTES D'UNE AUTRE ÉPREUVE** **RETOUR**

La liste des athlètes du club apparait, cocher ceux participant au défi et cliquer sur «VALIDER »

Recherche de l'athlète à engager

Licenciés à jour uniquement Licenciés précédemment mais pas encore renouvelé

Licence : _____ Nom : _____ Prénom : _____ Catégorie : MI Sexe : F **CHERCHER** **NON LICENCIÉ**

Cochez le ou les athlètes que vous souhaitez engager dans la liste ci-dessous Tout cocher - Tout décocher

<input checked="" type="checkbox"/>	2118	F MI 2007
<input checked="" type="checkbox"/>	21	F MI 2006
<input checked="" type="checkbox"/>	21K	F MI 2007
<input checked="" type="checkbox"/>	2026	F MI 2006
<input type="checkbox"/>	2'	F MI 2007

VALIDER

Ensuite saisir la performance de chaque athlète sans séparateur et sans unité (Pour les courses saisir le temps au 1/100s lu sur le chrono manuel ou les cellules)

Pour défi-run ou défi-cross les performances doivent être saisies en minutes secondes pas de dixièmes)

Puis cliquer sur « VALIDER LES PERFORMANCES »

Compétition

dimanche 20 décembre 2020 Défi Run Grenoble 038

Epreuve

Course 2km nature (format : perf saisie sans séparateur jusqu'à la seconde ex : 12'21 = 1221)


Saisissez la performance sans séparateur en début de ligne (ex 565 pou 5m65), puis validez en bas de la liste
Les résultats des courses doivent être tous saisis au centième (1430 pour 14"3 au 100m, 32540 pour 3'25"40 au 1000m)

1127	MIF	<input checked="" type="checkbox"/>
1240	MIF	<input checked="" type="checkbox"/>
<input type="text" value="1300"/>	MIF	<input checked="" type="checkbox"/>

VALIDER LES PERFORMANCES

7 - Remarques

NB 1 : Pour ajouter des athlètes d'une autre catégorie revenir à l'étape où le choix de la catégorie a été fait.

NB 2 : pour engager les mêmes athlètes sur une deuxième épreuve, revenir à l'étape de sélection d'épreuve et sur «  » de la 2^{ème} épreuve

Compétition
dimanche 20 décembre 2020 Défi Run Grenoble 038

Choisissez une épreuve pour laquelle vous souhaitez saisir des résultats en cliquant sur l'image à droite

C01	Course 2km nature	
C02	Course 3km nature	


RETOUR

Puis cliquer sur AJOUTER LES ATHLETES D'UNE AUTRE EPREUVE »

Compétition
dimanche 20 décembre 2020 Défi Run Grenoble 038

Epreuve
Course 3km nature (format : perf saisie sans séparateur jusqu'à la seconde ex : 12'21 = 1221)

AJOUTER UN ATHLÈTE **ATHLÈTES D'UN GROUPE** **ATHLÈTES D'UNE AUTRE ÉPREUVE** **RETOUR**

Et cliquer sur «  »

Compétition
dimanche 20 décembre 2020 Défi Run Grenoble 038

Epreuve
Course 3km nature (format : perf saisie sans séparateur jusqu'à la seconde ex : 12'21 = 1221)

Vous voulez dupliquer les athlètes de quelle épreuve ?

Choisissez une épreuve pour laquelle vous souhaitez saisir des résultats en cliquant sur l'image à droite

C01	Course 2km nature	
-----	-------------------	---

AJOUTER UN ATHLÈTE **ATHLÈTES D'UN GROUPE** **ATHLÈTES D'UNE AUTRE ÉPREUVE** **RETOUR**