

LA LIGUE Auvergne-Rhône-Alpes d'Athlétisme

12 départements, 11 comités, 30 élus, 10 salariés, 4 CTS, 1 CTN.

Le siège principal : BOURGOIN-JALLIEU

Un siège annexe : AUBIERE

▪ **Les élus**

BUREAU	
Président	FERRARI MARCEL
Vice-Président Délégué	DEMAY XAVIER
Secrétaire Générale	BAROTEAUX ISABELLE
Trésorier Général	FERRARI CHANTAL
Trésorière Générale Adjointe	DESCHAMPS AMELIE
Vice-Président	CLAIRE MICHEL
Vice-Président	PENICHON PATRICK
Vice-Présidente	PFAENDER BEATRICE
Vice-Présidente	RACAT ISABELLE
Membre	BOUCHARD JACKY
Membre	BERGER-ZAMI CORINNE
Membre	MARIE JEAN-CLAUDE
Membre	GRAND-CLEMENT SYLVIA
Membre	JERINTE YOLANDE
Membre	YSARD GERARD

Membre	BELLEVEGUE RAYMONDE
Médecin	DESCOMBE FABRICE
Membre	ELDIN NATHALY
Membre	FADI BRIGITTE
Membre	FOURNIVAL ALEX
Membre	GUARNERI VINCENT
Membre	GUILLON MARTINE
Membre	JOUSSE MICHAËL
Membre	LAFLEUR JEAN-LOUIS
Membre	MARET OLIVIER
Membre	MONACHON MICHELE
Membre	RIBERON BENJAMIN
Membre	SAHUC GILLES
Membre	SCLAVO STEPHANE
Membre	ZAJKO MAXIME

- **Les présidents de commissions**

CSO	CLAIRE MICHEL
FINANCES	DECHAMPS AMELIE
FORMATIONS	YSARD GERARD
JEUNES	GUILLON MARTINE
MARCHE	LAFLEUR JEAN-LOUIS
MASTERS	BELLEVEGUE RAYMONDE
OFFICIELS	JOUSSE MICHAËL
FORME SANTE BIEN ÊTRE	PERRIN JEAN-LOUIS
RESPONSABLES ANTIDOPAGE	DUPECHOT MARGUERITE MARECHET ANNE
RUNNING	SCLAVO STEPHANE
STATUTS ET REGLEMENTS	PENICHON PATRICK

- **Le personnel**

10 salariés à fin 2020 (9,3 ETP)

Panorama des fonctions

	STATUT	MISSIONS	LIEU
Jérôme VILLON	CADRE	Directeur Général et responsable de marketing, cadre	Territoire AuRA
Laurence MENU	CADRE	Directrice Adjointe et responsable de la communication, cadre	Bourgoin-Jallieu
ADMINISTRATION			
Agnès LEDENTU	CDI plein temps	Assistante Administrative Licences, clubs, Assemblée Générale Evasion Athlé*	Bourgoin-Jallieu
Philippe LAVIEILLE	CDI temps partiel 55h/mois	Webmaster, statisticien	Bourgoin-Jallieu
Estelle CATAFORT	CDI plein temps	Secrétaire Comptable Accueil téléphonique Assistance administration du siège Aide aux licences, aide aux mutations	Bourgoin-Jallieu
DEVELOPPEMENT			
Antoine AUGÉ	CDI plein temps	Assistant Marketing	Bourgoin-Jallieu
Elisa RIEUTORT	CDI plein temps	Développement et assistante marketing	Aubièrre
SPORTIF			
Gregory DUVAL	CDI plein temps	Technicien, en charge du Haut Niveau	Bourgoin-Jallieu
Thierry LAURON	CDI plein temps	Technicien en charge de l'ETR, du suivi et des stages minimes et cadets	Aubièrre
Fabien LOIRAT	CDI plein temps	Assistant compétitions	Bourgoin-Jallieu

1 réunion du personnel salarié et des CTS, et 2 dirigeants de la Ligue.

Des réunions de service ont lieu tous les mois.

Philippe Lavieille est Délégué au Conseil Economique et Social du Personne de la Ligue.

- **Les conseillers techniques**

Alain BONARDI, CTS
Philippe COLLARD, CTS
Pierre-Alexandre VIAL, CTS
Djamel BOUDEBIBAH, CTN
Pierre-Charles PEUF, CTS
Jean-François PONTIER, CTS

- **Le fonctionnement de la Ligue**

Le siège annexe d'Aubièrre, au Stadium Jean Pellez :

Elisa RIEUTORT et Thierry LAURON sont en lien permanent avec les services basés au siège de Bourgoin. Ils partagent les lieux avec le siège du Comité 63 ainsi qu'avec celui du club Stade Clermontois.

Le siège principal de Bourgoin-Jallieu : géré administrativement par Laurence MENU, avec le soutien des permanents qui y travaillent à plein temps : Agnès LEDENTU et Estelle CATAFORT.

La Ligue est propriétaire des locaux, situés en centre-ville.

Les réunions

Le Comité Directeur se réunit 4 à 5 fois dans l'année, avec 1 ou 2 réunions de Bureau dans les intervalles.

Les commissions se réunissent autant que l'actualité le nécessite.

Un COMEX (comité d'exécution) se réunit autant de fois que nécessaire pour traiter les sujets de fond, de structuration, d'urgence. Ne prend pas de décisions en lieu et place du Comité Directeur mais fait des propositions, et peut statuer sur l'organisation interne.

- ✓ Le format

- En soirée pour les Bureau implantés à Bourgoin-Jallieu
- En journée pour les Comité Directeur implantés à Aubière.
- En soirée ou en journée pour les commissions

- ✓ La visioconférence est largement utilisée. La salle de Réunion de Bourgoin-Jallieu est bien équipée. Une licence ZOOM est souscrite pour l'année et est disponible pour tous les types de réunions de la ligue.

- **La communication**

Laurence MENU est en charge de la charte de communication.

Une partie de la communication écrite, comme celle des interviews qui paraissent sur le site internet sont élaborés par une athlète et dirigeante Jessica BISSAY.

Le site internet <http://athletisme-aura.fr/> est mis en musique par Laurence MENU et Philippe LAVIEILLE avec un tutoriel de visite et d'utilisation.

Nombres de visites 2020/2019			
Année 2019		Année 2020	
Année	Par mois	Année	Par mois
Nombres de visite			
374 106	31 176	189 497 (-50%)	15 791
Nombre de pages visitées			
1 199 802	99 984	737 916 (-61%)	61 493
Les pages consultées			
Accueil			
390 294	32 525	221 647	18 470
Champs régionaux			
51 194	4 266	37 133	3 094
Engagements			
26 028	2 169	0	0
Livret règlement			
15 301	1 275	4 583	382

La Ligue est présente sur les réseaux sociaux, notamment Facebook avec plus de 6000 abonnés.

- **La Ligue, centre ressource**

Tout le personnel peut vous aider dans vos démarches et/ou répondre à vos questions.

Le site internet de la Ligue est très complet et vous apporte tout ce que vous devez savoir

<http://athletisme-aura.fr/>

L'Assemblée Générale

Gérée et préparée par la commission CSR, la secrétaire générale, les salariées Agnès LEDENTU et Laurence MENU, et le soutien logistique des permanents de la Ligue et du club ou du comité qui accueille.

L'Assemblée Générale est statutaire et demande un quorum pour se tenir valablement.

Pour vous aider, la page du site internet Assemblée Générale répond à la plupart de vos questions (documents, liste des présidents de clubs, etc.). Cette année l'Assemblée Générale se déroule en visioconférence.

Une pénalité financière est mise en place pour non-présence ou absence de représentation d'un club à l'Assemblée Générale. Elle figure sur la circulaire financière de la Ligue.

Les assemblées générales se sont déroulées en présentiel à Aubière le 29 août 2020 et en visioconférence pour celles du 7 novembre 2020 et du 4 juin 2021.

LES COMITÉS

12 départements et 11 comités

AIN – ALLIER - ARDECHE-DROME – CANTAL – ISERE – LOIRE - HAUTE-LOIRE – PUY-DE-DÔME – RHÔNE-METROPOLE DE LYON – SAVOIE - HAUTE-SAVOIE.

Statistiques du nombre de licences par département 2019/2020

CA AIN	2019	2020	Différence
BABY	22	23	1
EVEIL ATHLE	157	177	20
POUSSIN	210	200	-10
BENJAMIN	174	155	-19
MINIME	150	161	11
CADET	127	119	-8
JUNIOR	63	69	6
ESPOIR	48	40	-8
SENIOR	186	129	-57
MASTER	587	653	66
Total	1724	1726	2

CA ALLIER	2019	2020	Différence
BABY	47	40	-7
EVEIL ATHLE	172	147	-25
POUSSIN	161	154	-7
BENJAMIN	79	75	-4
MINIME	96	86	-10
CADET	66	63	-3
JUNIOR	40	40	0
ESPOIR	31	33	2
SENIOR	123	96	-27
MASTER	439	457	18
Total	1254	1191	-63

CA DROME / ARDECHE	2019	2020	Différence
BABY	29	40	11
EVEIL ATHLE	197	193	-4
POUSSIN	202	212	10
BENJAMIN	220	188	-32
MINIME	192	190	-2
CADET	157	135	-22
JUNIOR	108	101	-7
ESPOIR	61	54	-7
SENIOR	364	229	-135
MASTER	1346	1585	239
Total	2876	2927	51

CA CANTAL	2019	2020	Différence
BABY	0	0	0
EVEIL ATHLE	23	26	3
POUSSIN	23	27	4
BENJAMIN	23	13	-10
MINIME	35	23	-12
CADET	30	20	-10
JUNIOR	24	21	-3
ESPOIR	10	10	0
SENIOR	115	66	-49
MASTER	317	389	72
Total	600	595	-5

CA ISERE	2019	2020	Différence
BABY	41	46	5
EVEIL ATHLE	255	346	91
POUSSIN	363	357	-6
BENJAMIN	361	350	-11
MINIME	353	353	0
CADET	282	254	-28
JUNIOR	229	195	-34
ESPOIR	166	193	27
SENIOR	729	490	-239
MASTER	1537	1845	308
Total	4316	4429	113

CA LOIRE	2019	2020	Différence
BABY	39	21	-18
EVEIL ATHLE	430	393	-37
POUSSIN	413	374	-39
BENJAMIN	324	275	-49
MINIME	252	265	13
CADET	206	196	-10
JUNIOR	105	108	3
ESPOIR	96	95	-1
SENIOR	534	300	-234
MASTER	1741	1961	220
Total	4140	3988	-152

CA HAUTE-LOIRE - 043	2019	2020	Différence
BABY	0	0	0
EVEIL ATHLE	49	44	-5
POUSSIN	42	52	10
BENJAMIN	31	26	-5
MINIME	22	18	-4
CADET	24	19	-5
JUNIOR	19	15	-4
ESPOIR	9	12	3
SENIOR	105	66	-39
MASTER	292	332	40
Total	593	584	-9

CA PUY-DE-DOME - 063	2019	2020	Différence
BABY	57	70	13
EVEIL ATHLE	290	286	-4
POUSSIN	276	282	6
BENJAMIN	192	208	16
MINIME	264	234	-30
CADET	192	176	-16
JUNIOR	142	144	2
ESPOIR	103	112	9
SENIOR	527	361	-166
MASTER	1273	1473	200
Total	3316	3346	30

CA RHONE / METROPOLE DE LYON - 069	2019	2020	Différence
BABY	94	128	34
EVEIL ATHLE	682	651	-31
POUSSIN	694	697	3
BENJAMIN	507	551	44
MINIME	594	581	-13
CADET	453	413	-40
JUNIOR	271	246	-25
ESPOIR	207	221	14
SENIOR	1052	697	-355
MASTER	2239	2577	338
Total	6793	6762	-31

CA SAVOIE	2019	2020	Différence
BABY	4	4	0
EVEIL ATHLE	266	245	-21
POUSSIN	304	329	25
BENJAMIN	239	237	-2
MINIME	261	207	-54
CADET	181	176	-5
JUNIOR	129	112	-17
ESPOIR	88	74	-14
SENIOR	329	225	-104
MASTER	749	847	98
Total	2550	2456	-94

CA HAUTE-SAVOIE - 074	2019	2020	Différence
BABY	92	108	16
EVEIL ATHLE	378	389	11
POUSSIN	399	369	-30
BENJAMIN	299	312	13
MINIME	281	273	-8
CADET	214	198	-16
JUNIOR	106	138	32
ESPOIR	80	66	-14
SENIOR	544	378	-166
MASTER	1178	1313	135
Total	3571	3544	-27

Total Ligue	2019	2020	Différence
BABY	425	480	55
EVEIL ATHLE	2899	2897	-2
POUSSIN	3087	3053	-34
BENJAMIN	2449	2390	-59
MINIME	2500	2391	-109
CADET	1932	1769	-163
JUNIOR	1236	1189	-47
ESPOIR	899	910	11
SENIOR	4608	3037	-1571
MASTER	11698	13432	1734
Total	31733	31548	-185

Toutes statistiques suivantes établies en collaboration avec Philippe LAVIEILLE, que je remercie.

- **Les clubs**

Clubs affiliés en 2020

038469 – Evasion Athlé
069107 – Groupe CAL Courir à Lyon
074467 – Annecy Trail Running
074468 – Annecy Athlétisme
074469 – Maxi Team

Clubs radiés en 2020

007017 – Athlé Santé Ardèche Hermitage
015038 – Association sportive la Madicoise
038028 – S/L As Beauvert Grenoble
038432 – Sport et Vitalité
063033 – USAM Clermont
069099 – Les Dahus du Rhône

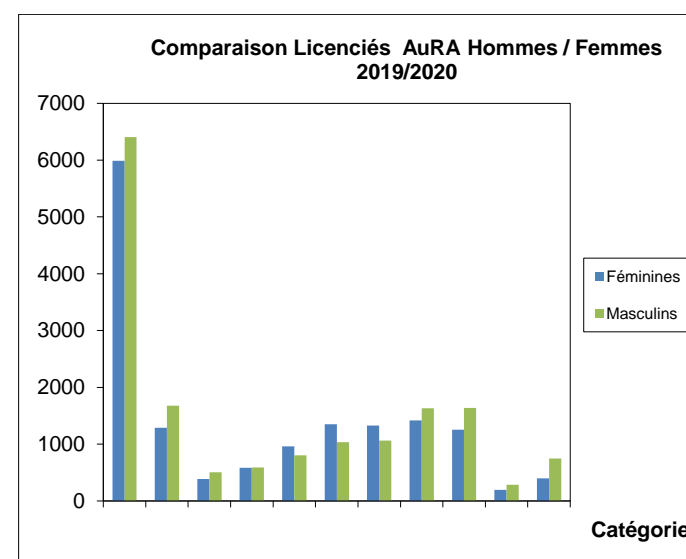
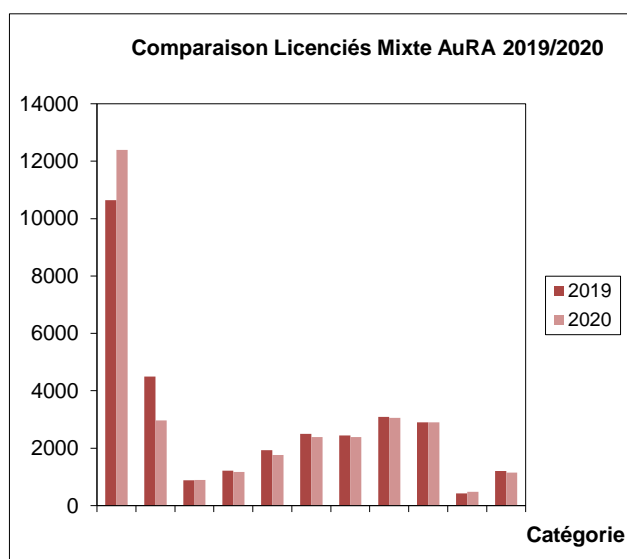
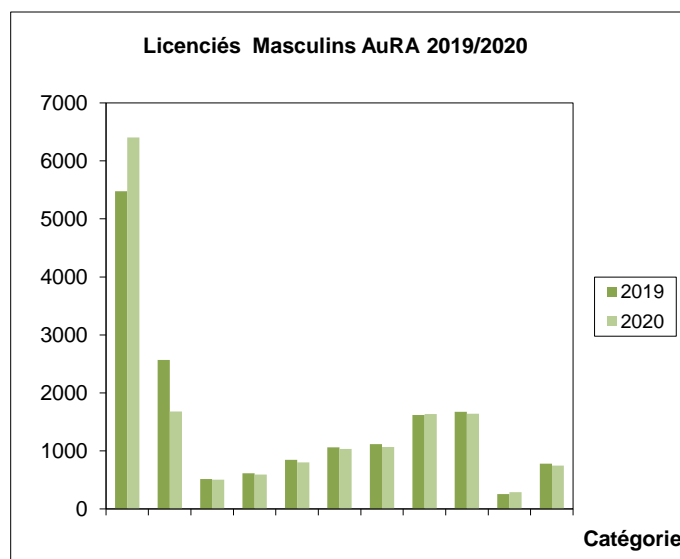
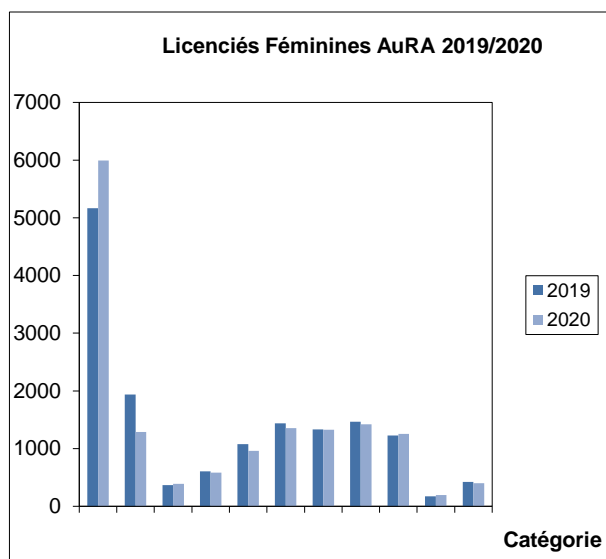
Demandes de Rattachement à un club Référent

069069 – AC Tassin : rattachement à 069106 – AC du Lyonnais
069104 – AC Dardilly : rattachement à 069106 – AC du Lyonnais

Licenciés Auvergne Rhône-Alpes - Saison 2019/2020

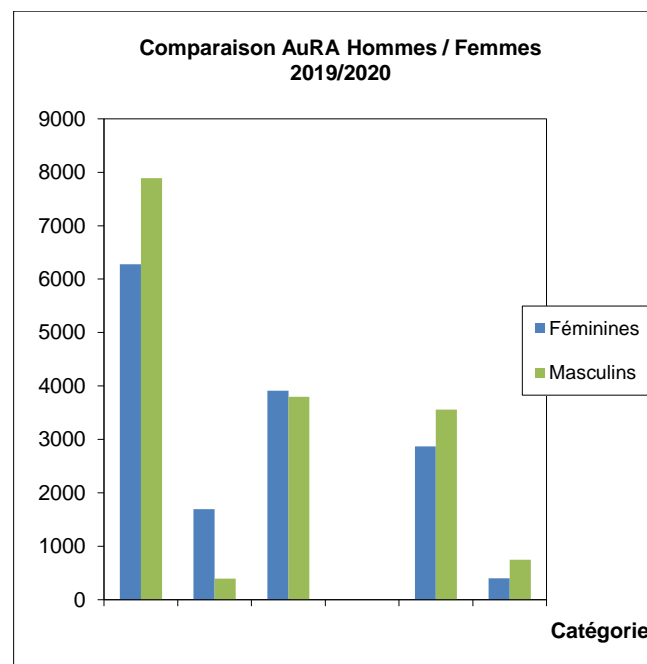
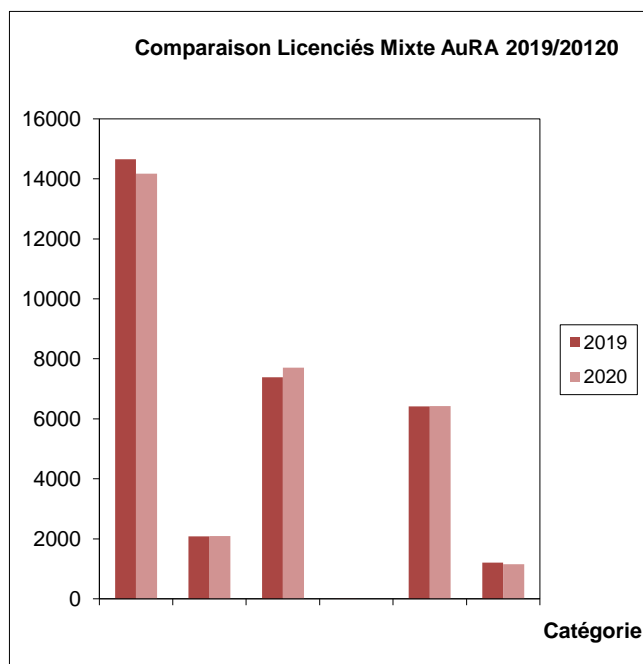
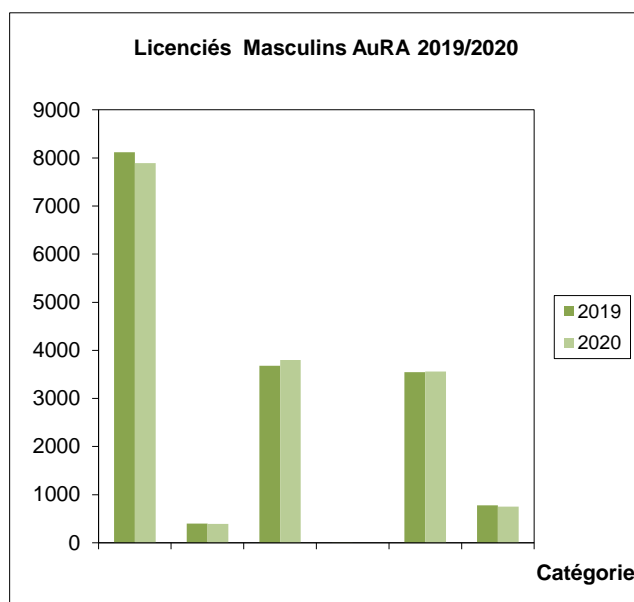
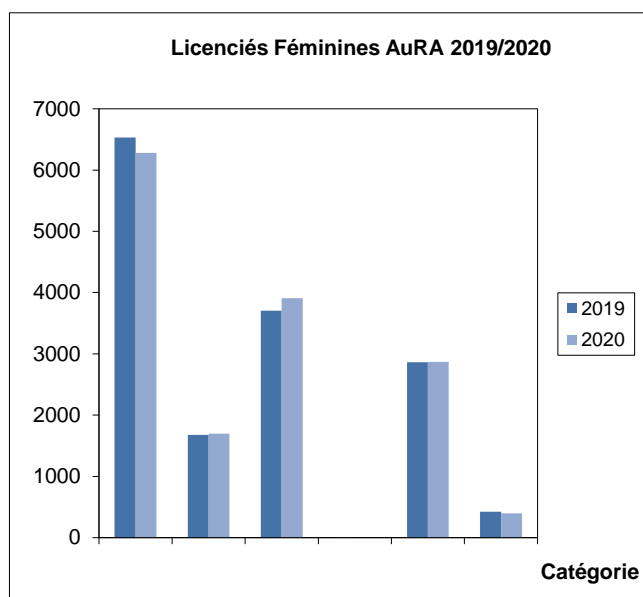
- Par catégories et par sexes

0	Féminines			Masculins			Mixte		
	2019	2020	%	2019	2020	%	2019	2020	%
Masters	5167	5991	15,95%	5477	6405	16,94%	10644	12396	16,46%
Seniors	1935	1288	-33,44%	2566	1680	-34,53%	4501	2968	-34,06%
Espoirs	366	389	6,28%	514	504	-1,95%	880	893	1,48%
Juniors	606	584	-3,63%	615	592	-3,74%	1221	1176	-3,69%
Cadets	1079	960	-11,03%	848	801	-5,54%	1927	1761	-8,61%
Minimes	1436	1353	-5,78%	1062	1033	-2,73%	2498	2386	-4,48%
Benjamins	1333	1325	-0,60%	1116	1065	-4,57%	2449	2390	-2,41%
Poussins	1466	1419	-3,21%	1621	1634	0,80%	3087	3053	-1,10%
Ecole Athlé	1226	1257	2,53%	1673	1640	-1,97%	2899	2897	-0,07%
Baby Athlé	170	193	13,53%	255	287	12,55%	425	480	12,94%
Dirigeants	423	399	-5,67%	779	749	-3,85%	1202	1148	-4,49%
Total	15207	15158	-0,32%	16526	16390	-0,82%	31733	31548	-0,58%



- Par types de licence et par sexes

	Féminines			Masculins			Mixte		
	2019	2020	%	2019	2020	%	2019	2020	%
Compet	6534	6281	-3,87%	8115	7889	-2,78%	14649	14170	-3,27%
Santé	1679	1698	1,13%	401	394	-1,75%	2080	2092	0,58%
Running	3706	3911	5,53%	3677	3797	3,26%	7383	7708	4,40%
Entreprise	3	0		5	0		8	0	
Découverte	2862	2869	0,24%	3549	3561	0,34%	6411	6430	0,30%
Encadrement	423	399	-5,67%	779	749	-3,85%	1202	1148	-4,49%
Total	15207	15158	-0,32%	16526	16390	-0,82%	31733	31548	-0,58%



Licenciés FFA - Saison 2019/2020

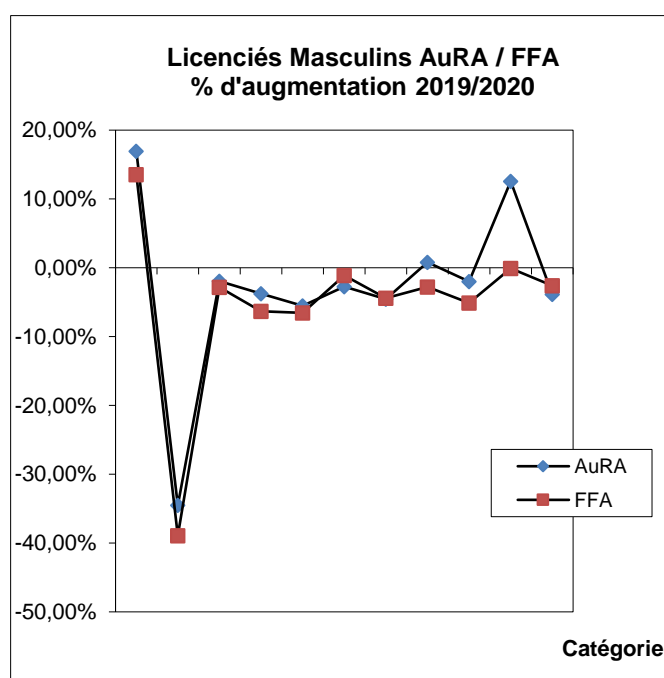
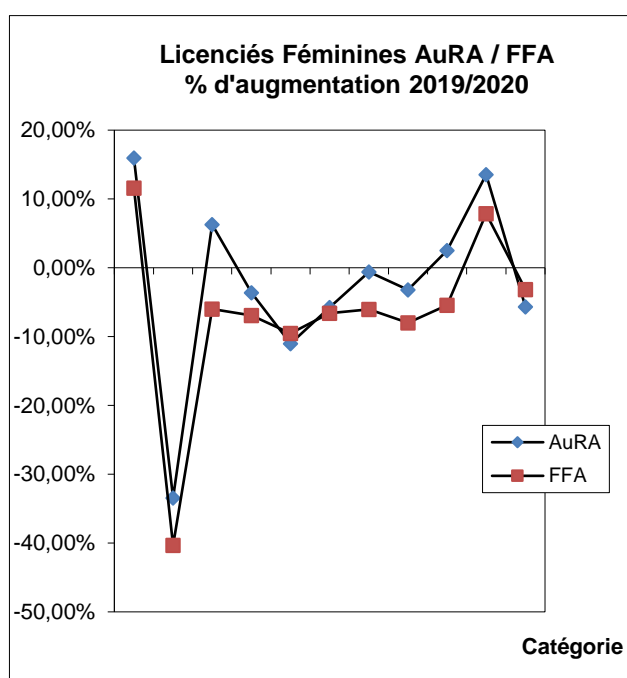
- Par catégories et par sexes

	Féminines			Masculins			Mixte		
	2019	2020	%	2019	2020	%	2019	2020	%
Masters	50569	56435	11,60%	57031	64761	13,55%	107600	121196	12,64%
Seniors	17496	10437	-40,35%	22868	13965	-38,93%	40364	24402	-39,55%
Espoirs	3362	3160	-6,01%	4517	4390	-2,81%	7879	7550	-4,18%
Juniors	5103	4749	-6,94%	5739	5377	-6,31%	10842	10126	-6,60%
Cadets	9292	8405	-9,55%	7894	7377	-6,55%	17186	15782	-8,17%
Minimes	13986	13062	-6,61%	10108	9996	-1,11%	24094	23058	-4,30%
Benjamins	13698	12868	-6,06%	11747	11229	-4,41%	25445	24097	-5,30%
Poussins	16213	14914	-8,01%	16942	16467	-2,80%	33155	31381	-5,35%
Ecole Athlé	14712	13915	-5,42%	19078	18100	-5,13%	33790	32015	-5,25%
Baby Athlé	2474	2669	7,88%	3888	3885	-0,08%	6362	6554	3,02%
Dirigeants	3536	3424	-3,17%	6498	6329	-2,60%	10034	9753	-2,80%
Total	150441	144038	-4,26%	166310	161876	-2,67%	316751	305914	-3,42%

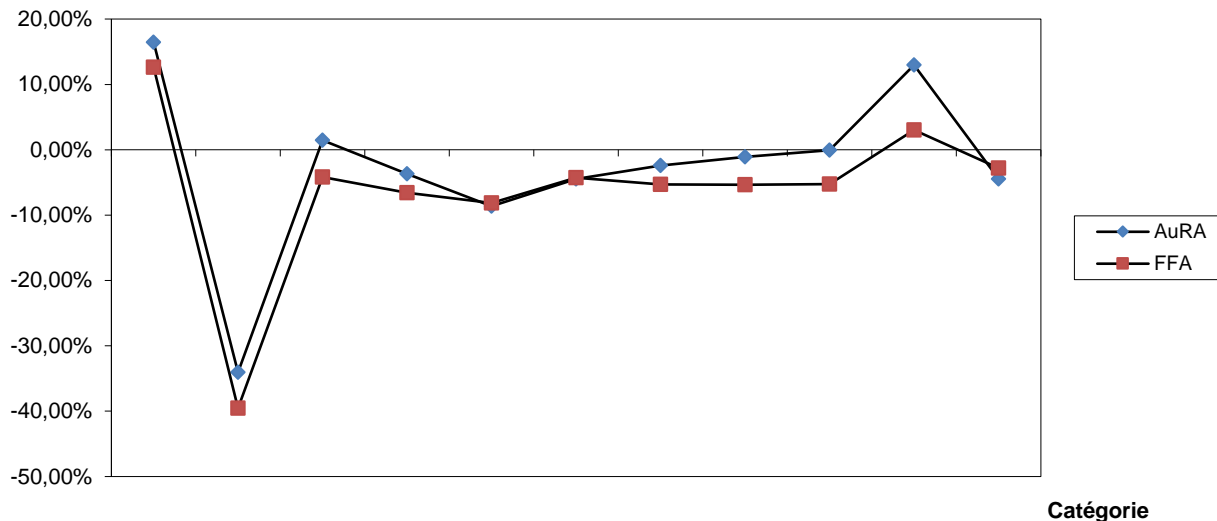
- Par types de licence et par sexes

	Féminines			Masculins			Mixte		
	2019	2020	%	2019	2020	%	2019	2020	%
Compet	63276	59765	-5,55%	78868	76888	-2,51%	142144	136653	-3,86%
Santé	17622	16630	-5,63%	5398	4974	-7,85%	23020	21604	-6,15%
Route	32292	32444	0,47%	34572	34246	-0,94%	66864	66690	-0,26%
Entraîneur	316	277	-12,34%	1066	987	-7,41%	1382	1264	-8,54%
Découverte	33399	31498	-5,69%	39908	38452	-3,65%	73307	69950	-4,58%
Encadrement	3536	3424	-3,17%	6498	6329	-2,60%	10034	9753	-2,80%
Total	150441	144038	-4,26%	166310	161876	-2,67%	316751	305914	-3,42%

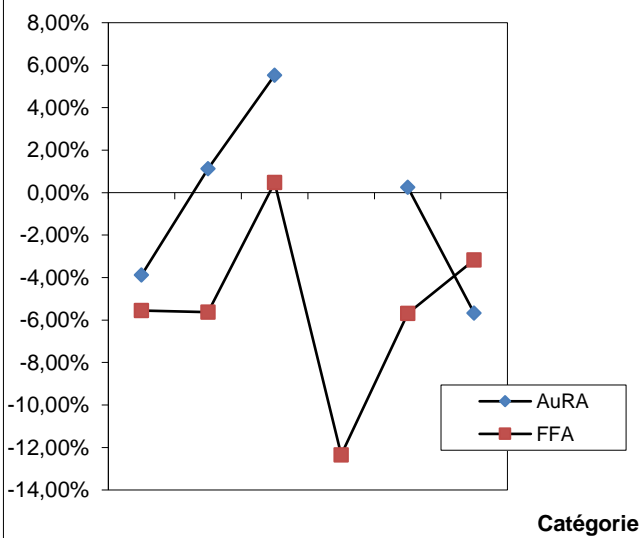
Comparaisons - Licenciés AuRA / FFA - Saison 2019/2020



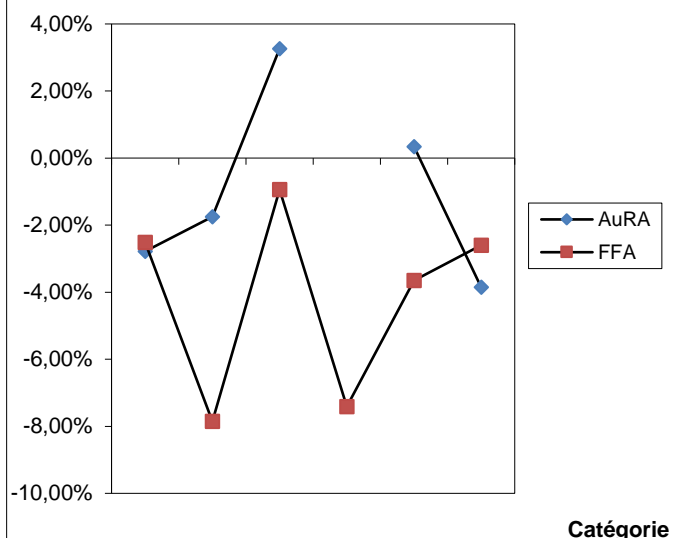
Comparaison Licenciés (mixte) AuRA / FFA
% d'augmentation 2019/2020



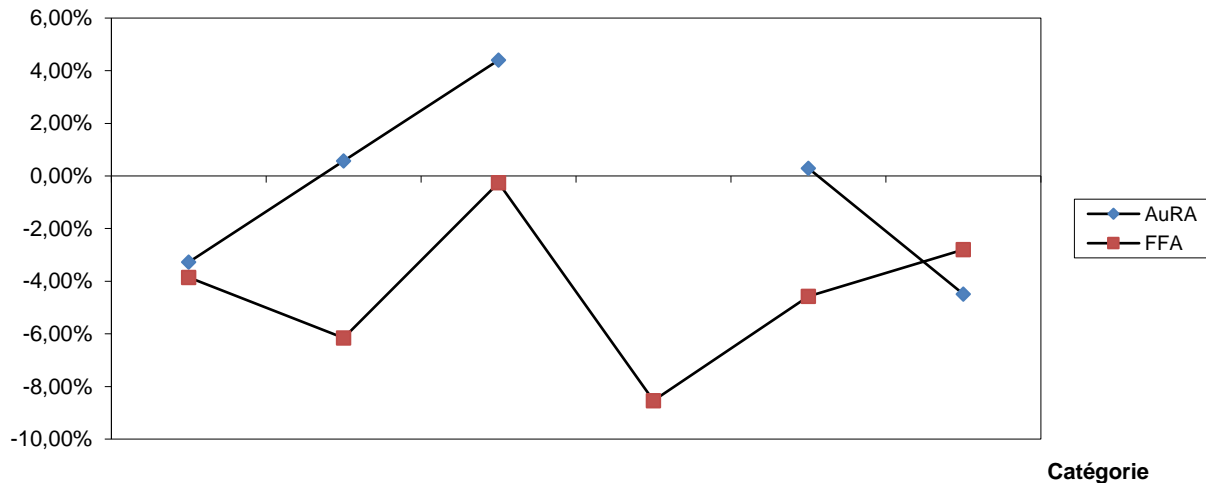
Licenciés Féminines AuRA / FFA
% d'augmentation 2019/2020



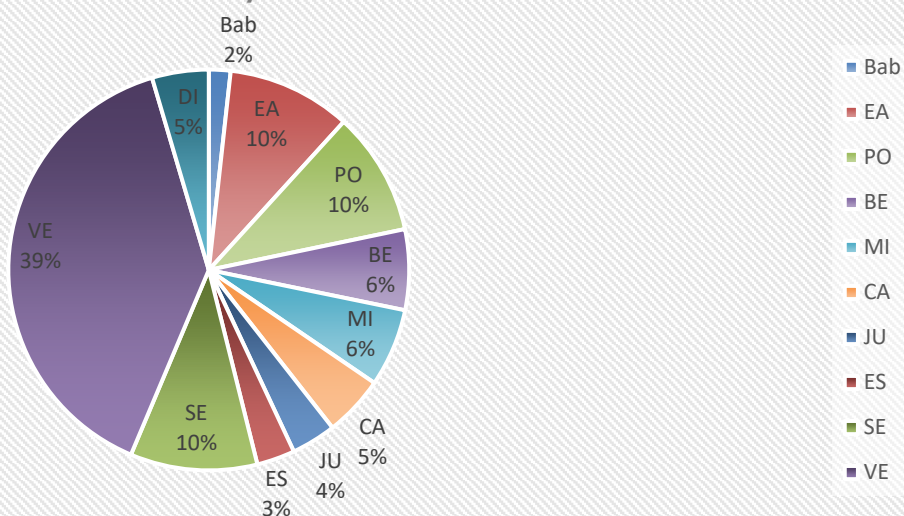
Licenciés Masculins AuRA / FFA
% d'augmentation 2019/2020



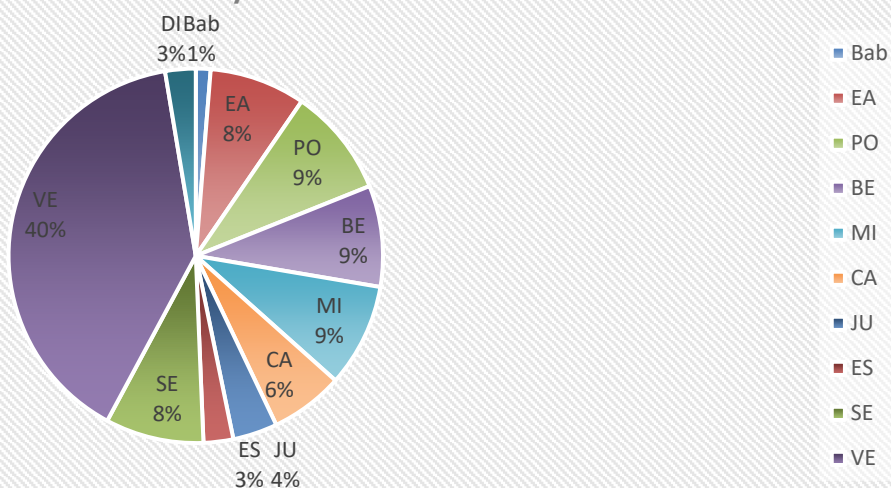
Comparaison Licenciés (mixte) AuRA / FFA
% d'augmentation 2019/2020



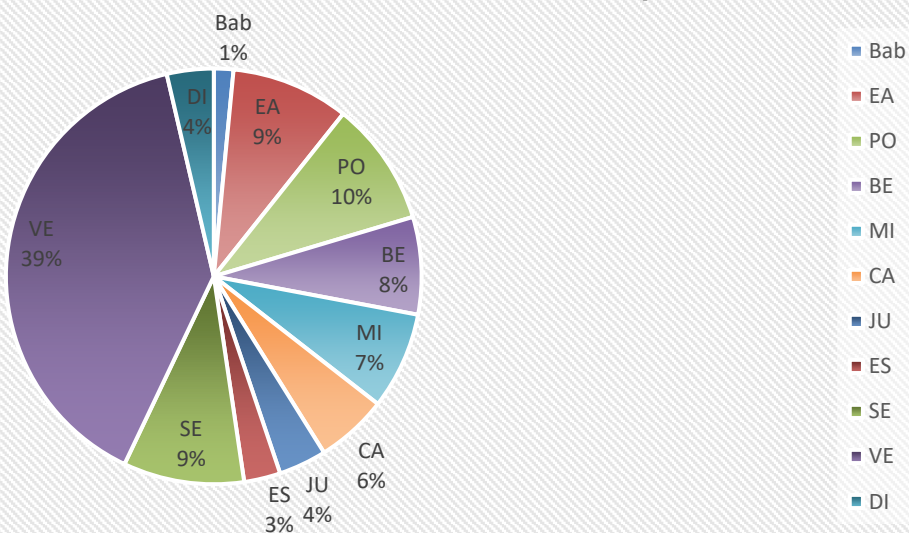
Répartition des licences Féminines AuRA en 2019/2020



Répartition des licences Masculins AuRA en 2019/2020



Répartition des licences Mixte AuRA en 2019/2020



Les distances, les zones

En 2018, le Président a initié une nouvelle division du territoire pour le niveau sportif, en établissant 3 zones de Championnats pré-régionaux piste, cross et indoor, pour limiter les distances de déplacement et permettre au plus grand nombre de participer aux pré-régionaux avec suppression des minima pour ces compétitions.

LES POINTS PARTICULIERS

- * **Mise en valeur des bénévoles :**
 - Une enquête a été réalisée auprès des jury en juillet 2020.
 - Les indemnités ont été versées à partir de 4 participations au lieu de 6 prévues au règlement. Elles ont été réglées début 2021.

- * **Gestion de la situation de crise**
 - La ligue a été le relai de la FFA pendant toute la période de la crise sanitaire, pour les protocoles à appliquer durant toutes les activités intérieures ou extérieures d'entraînement, de compétition, d'organisation et de vie dans les clubs.
 - Elle a également participé à la diffusion des animations à mettre en place localement comme les DEFIS cross et jeunes.

Les stades

Plusieurs réaménagements ou constructions en cours et auxquels la Ligue est appelée à apporter son expertise. Des projets sont encore à l'étude sur le territoire.

CONCLUSION ET REMERCIEMENTS

Je remercie très chaleureusement tous les membres du personnel de la Ligue ainsi que les CTS pour leur aide, leur accueil, leur bienveillance, leur adaptabilité et leurs compétences.

Merci au président Marcel FERRARI pour la confiance qu'il m'a accordée.

Mais surtout je félicite tous dirigeants des clubs pour leur dévouement sans compter pour garder l'athlétisme la tête hors de l'eau pendant cette période aussi inattendue que complexe dans le fonctionnement de vos clubs et également de la vie personnelle de chacun d'entre vous.

ANNEXE 3

Classement des Clubs AURA - Saison 2020

Classt.	Clubs	Total 2020		Classt.	Total 2019		Diff. 2019/2020		Classt. FFA	
		AC	PTS		2019	Ath	Points	Ath.	Pts.	20
1	CLERMONT ATHLETISME AUVERGNE *	529	7540	1	820	10308	-291	-2768	3	5
2	ENTENTE ATHLETIQUE GRENOBLE 38*	461	7533	2	676	10167	-215	-2634	4	7
3	ENTENTE SUD LYONNAIS*	544	6725	3	799	8717	-255	-1992	10	13
4	AS AIX-LES-BAINS*	284	4970	5	415	6082	-131	-1112	25	43
5	EA BOURG-EN-BRESSE*	585	4673	4	771	6628	-186	-1955	34	33
6	LYON ATHLETISME*	359	4066	6	529	5897	-170	-1831	46	48
7	CS BOURGOIN-JALLIEU *	343	4039	7	489	5332	-146	-1293	47	59
8	A SUD ARDECHE DROME*	209	3054	10	319	4131	-110	-1077	74	83
9	ASVEL VILLEURBANNE*	305	2980	8	411	4193	-106	-1213	75	80
10	E A RHONE VERCORIS 26 07*	195	2902	12	319	3846	-124	-944	79	90
11	FAC ANDREZIEUX	265	2739	13	427	3775	-162	-1036	85	92
12	EA CHAMBERY	185	2714	15	358	3686	-173	-972	88	100
13	COQUELICOT 42*	210	2707	11	414	3856	-204	-1149	89	88
14	DECINES MEYZIEU ATHLETISME*	203	2661	17	256	3300	-53	-639	95	117
15	ATHLE CALADE VAL DE SAONE *	171	2523	16	277	3390	-106	-867	99	110
16	ANNECY HAUTE SAVOIE A. *	134	2298	9	287	4138	-153	-1840	113	82
17	ATHLETIC CLUB DU LYONNAIS*	207	2210	171	0	5	207	2205	121	1944
18	AFA FEYZIN-VENISSIEUX	179	2195	21	292	2929	-113	-734	122	149
19	CA PONTCHARRA LA ROCHETTE GRESIVAUDAN	174	2158	22	307	2831	-133	-673	126	161
20	CLUB ATHLETIQUE DU ROANNAIS*	124	1994	19	229	2995	-105	-1001	143	137
21	COUREURS DU MONDE EN ISERE*	85	1732	20	275	2947	-190	-1215	177	146
22	AS CALUIRE ET CUIRE	167	1703	23	313	2645	-146	-942	182	178
23	ENTENTE ATHLETIQUE DE L'ARVE*	113	1647	18	308	3083	-195	-1436	189	130
24	EA ROMANS-BOURG DE PEAGE	126	1582	25	234	2310	-108	-728	198	206
25	EA MOULINS-YZEURE-AVERMES	134	1567	24	226	2376	-92	-809	199	200
26	AL VOIRON	113	1552	26	203	2278	-90	-726	201	211
27	ATHLE ST JULIEN 74	81	1480	32	165	1822	-84	-342	213	270
28	CLUB ATHLETISME LOISIR RIOM	170	1469	27	220	2052	-50	-583	214	241
29	UNION MOIRANS RIVES ATHLETISME*	92	1299	30	207	1857	-115	-558	247	265
30	ENTENTE OUEST ALLIER ATHLETISME*	118	1270	28	231	1978	-113	-708	251	251
31	RC VICHY	106	1171	34	178	1732	-72	-561	279	287
32	US OYONNAX	83	1145	31	177	1825	-94	-680	285	268
33	ENTENTE OUEST LYONNAIS ATHLETISME	93	1120	42	118	1401	-25	-281	290	359
34	THONON AC	70	1111	29	174	1914	-104	-803	295	259
35	AC ONDAINE FIRMINY	78	1070	33	190	1803	-112	-733	308	277
36	SA MONTBRISONNAIS	120	1051	37	215	1607	-95	-556	313	320
37	AIN-EST ATHLETISME*	69	965	39	142	1504	-73	-539	344	343
38	ATHLETIC CLUB SECTEUR MONISTROL	96	945	41	155	1444	-59	-499	349	350
39	US SAINT-EGREVE	62	942	43	172	1278	-110	-336	352	389
40	UNION OLYMPIQUE ALBERTVILLE TARENTOISE*	66	904	35	172	1668	-106	-764	364	305

41	ESPERANCE FAVERGES	76	892	36	166	1654	-90	-762	369	309
42	ASPTT CLERMONT ATHLETISME	65	864	38	133	1560	-68	-696	380	332
43	VELAY ATHLETISME	41	755	40	153	1473	-112	-718	419	346
44	UA MAURIENNE (ST-JEAN)	37	674	57	82	886	-45	-212	475	551
45	GRESIATHLE	58	673	49	105	952	-47	-279	477	522
46	SA THIERS	70	672	51	106	921	-36	-249	478	535
47	AC EVIAN	46	669	44	114	1224	-68	-555	482	411
48	CASCOL ATHLETISME	57	613	46	134	1064	-77	-451	515	480
49	ENTENTE ATHLETIQUE CAR RHODIA	51	591	53	108	919	-57	-328	527	537
50	EA SAINT-CHAMOND	28	590	56	73	893	-45	-303	528	548
50	RUMILLY ATHLE 74	40	590	47	126	1018	-86	-428	528	496
52	EACC DOMPIERRE	80	585	63	109	804	-29	-219	534	589
53	EVIAN OFF COURSE	38	580	75	45	576	-7	4	538	729
54	CLUB ATHLETIC BRIOUDE	43	570	50	108	924	-65	-354	544	531
55	BEAUMONT ATHLETIQUE CLUB	32	563	58	82	864	-50	-301	551	557
56	ASM ST-ETIENNE	33	523	54	78	915	-45	-392	581	538
57	ATHLETISME CHAMALIERES	46	502	60	81	845	-35	-343	597	569
58	CUC ATHLETISME	39	500	65	90	788	-51	-288	599	603
59	ATHLEFORM'42	5	495	74	21	597	-16	-102	602	717
60	US ISSOIRE	28	489	52	87	920	-59	-431	607	536
61	AURILLAC A	33	485	55	97	897	-64	-412	609	546
62	CHASSIEU ATHLETISME	44	451	66	74	775	-30	-324	640	608
63	CLCS FIRMINY	48	443	61	124	824	-76	-381	646	580
64	AAA DU LYONNAIS	19	434	45	132	1076	-113	-642	650	475
65	ASPTT ANNECY	37	433	67	53	746	-16	-313	651	627
66	LES FLAMMES ATHLETIQUES CHAMALIERES	66	426	68	124	692	-58	-266	657	653
67	COURIR EN LIVRADOIS FOREZ	49	424	72	77	626	-28	-202	658	696
68	AS ROMAGNAT	16	377	77	38	522	-22	-145	705	763
69	CHAMONIX MONT BLANC MARATHON	6	361	79	32	499	-26	-138	728	782
70	FAUCIGNY ATHLETIC CLUB	34	347	73	62	598	-28	-251	746	715
71	CA AMBILLY	19	341	64	84	803	-65	-462	754	590
72	ASC BALAN	23	331	78	50	518	-27	-187	765	767
73	CLUSES	32	326	69	114	683	-82	-357	773	659
74	SALLANCHES PASSY AC	56	322	59	124	845	-68	-523	777	568
75	MACADAM 07	12	315	71	72	653	-60	-338	784	680
76	CA FOREZIEN	55	311	87	54	409	1	-98	790	870
77	LE TEIL COURT	14	305	84	28	431	-14	-126	795	843
78	RUNNING CLUB ARPAJON	21	293	70	60	656	-39	-363	805	678
79	ANNONAY JOGGING CLUB	13	290	82	63	445	-50	-155	807	827
80	ES SAINT-MARTIN-D'HERES	17	282	85	53	427	-36	-145	819	849
81	CLUB ATHLETIQUE CRESTOIS	29	279	83	73	441	-44	-162	828	833
82	CAB BELLEGARDIEN	42	278	86	63	427	-21	-149	831	850
83	BEAUJOLAIS RUNNERS	13	275	80	53	491	-40	-216	834	787
84	UNION SPORTIVE ST GEORGES LES ANCIZES ATHLETISME	49	271	104	43	209	6	62	844	1172
85	ASPTT VALENCE	20	266	76	45	553	-25	-287	856	748
86	ATHLE LOISIR PIZANCON	9	257	91	24	312	-15	-55	874	986
87	AL SAINT-MARCELLIN	9	256	88	38	398	-29	-142	877	879
87	LIMAGNE-ATHLETES-ENDURANCE	13	256	81	49	475	-36	-219	877	805

89	LA FOULEE FOREZIENNE*	13	252	48	97	992	-84	-740	885	508
90	GO FOR IT RUNNING - GRAND CHAMBERY	14	238	92	21	309	-7	-71	910	990
91	TAILLEFER TRAIL TEAM	12	230	62	47	805	-35	-575	926	588
92	TEAM RUNNING PILAT	18	193	99	26	240	-8	-47	997	1113
93	DIE AC	17	188	108	16	195	1	-7	1008	1199
94	COURIR A CUSSET	7	186	93	31	299	-24	-113	1012	1008
95	PRIVAS RVR	12	184	98	28	242	-16	-58	1019	1111
96	CLUB SPORTIF GALAURIEN	17	180	100	46	236	-29	-56	1030	1119
97	GRESI' COURANT LE VERSOUD	4	176	96	29	253	-25	-77	1047	1094
98	AS RISPOLI VILLEURBANNE	13	164	90	21	316	-8	-152	1076	981
99	OLYMPIQUE RIORGES	12	148	102	17	219	-5	-71	1128	1148
100	LA FOULEE DU HAUT PILAT	20	144	116	29	168	-9	-24	1138	1266
101	ATOUTSPORTS	9	142	114	12	180	-3	-38	1148	1245
102	CO SAINT FONS	12	140	119	10	146	2	-6	1153	1321
103	CORBAS RUNNING	4	138	105	28	206	-24	-68	1161	1176
104	ATHLETIC CLUB DU GRAND MASSIF	11	136	95	35	269	-24	-133	1167	1062
104	RUNNING CLUB DE MABLY	6	136	97	27	251	-21	-115	1167	1098
106	SPORT NAT PAYS ST-LOUR	10	133	109	17	190	-7	-57	1179	1217
107	VOLVIC NATURA TRAIL	3	131	117	7	160	-4	-29	1185	1284
108	SAONE MONT D'OR NATURE	1	130	111	10	186	-9	-56	1188	1228
109	AMBERIEU MARATHON	3	126	106	18	201	-15	-75	1203	1188
110	RANDO TRAIL MAURIAC	4	125	107	10	198	-6	-73	1206	1193
111	COURIR POUR DES POMMES	3	117	113	26	180	-23	-63	1227	1244
112	ATHLE SANTE LOISIRS ST PRIEST 07	5	114	122	9	134	-4	-20	1235	1358
113	LES FOULEES CHABLAISIENNES	7	110	110	16	188	-9	-78	1251	1222
114	ULTRA MARATHON FRANCE	12	105	94	27	280	-15	-175	1265	1039
115	ANNECY ATHLETISME	1	103	0	0	0	1	103	1273	0
116	YTRAC CLUB NATURE	2	102	132	2	100	0	2	1277	1449
117	AS FONTAINE	3	100	121	9	136	-6	-36	1284	1353
118	JOGGING CLUB VERANNE	1	99	120	13	142	-12	-43	1291	1343
119	CO VOIE DE L ECIR	4	98	127	10	123	-6	-25	1295	1387
120	NORDIC WALKING SENSATION 73	8	91	124	8	128	0	-37	1320	1368
120	AS DE COURSE A PIED VEO 2000	5	91	115	11	178	-6	-87	1320	1247
122	COURIR ENSEMBLE	2	86	123	10	129	-8	-43	1340	1366
122	TETE D'OR RUNNERS	7	86	103	14	215	-7	-129	1340	1156
124	COURSE A PIED BUGEY	2	74	128	15	119	-13	-45	1397	1398
125	JARRIENNE DES CIMES MAURIENNE	2	73	118	13	157	-11	-84	1403	1294
126	PONT DE VAUX 01 PULSION	3	70	101	17	231	-14	-161	1428	1130
127	AS ET DE PLEIN AIR DE MEYLAN	5	69	112	12	184	-7	-115	1435	1232
128	CLUB DES SPORTS DE MERIBEL	1	67	145	0	46	1	21	1446	1668
129	CLUB 26 ALLAN	1	66	125	14	126	-13	-60	1452	1378
130	COURIR EN EMBLAVEZ	1	65	131	11	104	-10	-39	1454	1441
131	FRATERNELLE CHAT.-GAILLARD	5	64	129	11	119	-6	-55	1457	1399
132	LYON SPORT METROPOLE JOGGING AVENTURE	4	60	135	9	93	-5	-33	1475	1474
133	LA PETITE FOULEE	2	50	130	9	113	-7	-63	1516	1419
134	USAM CLERMONT	2	44	138	4	82	-2	-38	1551	1511
135	LES DAHUS DU RHONE	2	43	142	6	55	-4	-12	1560	1630
136	CLERMONT SPORT SANTE	1	42	149	1	35	0	7	1568	1731

137	LA SANFLORAINE (ST-FLOUR)	2	40	137	8	90	-6	-50	1581	1485
137	AS IBM LYON	2	40	134	11	93	-9	-53	1581	1471
139	LES FOULEES DE SAINT-GERMAIN	0	38	133	16	97	-16	-59	1591	1454
140	YDES ATHLETISME	5	37	158	2	17	3	20	1595	1852
141	ATHLE SANTE ARDECHE HERMITAGE	1	34	150	1	34	0	0	1628	1736
141	TEAM RUN FOREZ	2	34	126	13	124	-11	-90	1628	1382
143	AUVERGNE TRAIL NATURE TEAM	1	32	139	7	79	-6	-47	1639	1527
143	TEAM DES BOIS LEMAN	4	32	163	0	10	4	22	1639	1894
145	XTTTRAIID 63	1	31	154	1	30	0	1	1651	1757
145	GROUPE CAL - COURIR A LYON	0	31	0	0	0	0	31	1651	0
147	SANS BORNES SAINT DIDIER SUR CHALARONNE	1	29	141	7	60	-6	-31	1665	1609
148	SPORT ET VITALITE	2	28	155	2	28	0	0	1680	1771
149	RUNNING PIERRELATTE	3	24	151	4	34	-1	-10	1720	1737
150	JOGGING CLUB PORTOIS	1	21	146	4	41	-3	-20	1740	1688
150	ANNECY TRAIL RUNNING	0	21	0	0	0	0	21	1740	0
152	URIAGE RUNNING	0	19	136	8	93	-8	-74	1760	1476
153	CLUB DES SPORTS DE MEGEVE	0	18	153	1	30	-1	-12	1767	1756
154	ROYAT URBAN TRAIL RUNNING CLUB	0	15	162	0	11	0	4	1788	1887
155	LYON ULTRA RUN	0	12	159	1	16	-1	-4	1817	1856
156	COURIR A PONT-DU-CHATEAU	0	11	160	1	12	-1	-1	1825	1882
157	TEAM LECHERE COURSE PEDESTRE 73250	0	10	148	3	35	-3	-25	1834	1727
157	EVASION ATHLE	0	10	0	0	0	0	10	1834	0
159	01 OUTDOOR	0	9	164	0	9	0	0	1845	1901
159	LA FOULEE COLIGNOISE	0	9	140	7	61	-7	-52	1845	1605
161	RUNNING CLUB BOURGOIN-JALLIEU	0	8	0	0	0	0	8	1856	0
162	LES TRAILERS DU MONT BLANC	0	6	170	0	6	0	0	1880	1938
162	ECHAPEE BELLE	0	6	161	1	11	-1	-5	1880	1884
162	JOGGING 43	0	6	157	1	18	-1	-12	1880	1843
162	ENTENTE VIVAROISE ATHLETIQUE	0	6	167	0	6	0	0	1880	1925
162	HAUTEVILLE 3S ATHLE	0	6	172	0	5	0	1	1880	1969
167	MAXI TEAM	0	5	0	0	0	0	5	1906	0
167	COURCHEVEL SPORTS OUTDOOR TRAIL	0	5	174	0	5	0	0	1906	1985
167	ATHLETIC CLUB GAGNANT FORCE RUNNING	0	5	171	0	5	0	0	1906	1980
167	TRAIL DE L'ETENDARD	0	5	166	0	6	0	-1	1906	1922
167	INDIV. RHONE-ALPES	0	5	NC	0	0	0	5	1906	0
167	LES TRAILEURS DES SOMMETS	0	5	0	0	0	0	5	1906	0
167	ASSOCIATION SPORTIVE LA MADICOISE	0	5	169	0	6	0	-1	1906	1930

